







### Polyamid-12w-Kunststoffschlauch nach DIN 73 378

**Toleranzen:** Außen-Ø 4-10: +0,05 bis -0,07      **Temp.:** -40° C bis max. +90° C  
 Außen-Ø 12-15: +0,1 bis -0,1      **Beständigkeit:** Tabelle auf Anfrage

**Montage mit:** Schnellsteckverbindungen (Seite 134-146)      Schlauchverbinder (Seite 117-122)  
 Schlauchverschraubungen (Seite 123-130)      Schneidringverschraubungen (nur mit Verstärkungshülse) (Seite 94-96)

**Beschreibung:** gute chemische und thermische Beständigkeit - hohe Druckbeständigkeit

Schlauch-Ø Außen x Innen	zul. Druck bei 20° C	lieferbar mtr./Rolle	Farbe	Best.-Nr.	Typ	Preis p. mtr.	
	4 x 2	45 bar	50	natur	1188	PA- 2 N	0,56
	4 x 2	45 bar	50	schwarz	1189	PA- 2 S	0,59
	4 x 2	45 bar	50	blau	1190	PA- 2 B	0,59
	4 x 2	45 bar	50	gelb	1191	PA- 2 G	0,59
	4 x 2	45 bar	50	rot	1192	PA- 2 R	0,59
	4 x 2	45 bar	50	grün	1193	PA- 2 GR	0,59
	4 x 2,7	20 bar	50	natur	1688	PA- 2,7 N	0,59
	4 x 2,7	20 bar	50	schwarz	1689	PA- 2,7 S	0,61
	4 x 2,7	20 bar	50	blau	1690	PA- 2,7 B	0,61
	4 x 2,7	20 bar	50	gelb	1691	PA- 2,7 G	0,61
	4 x 2,7	20 bar	50	rot	1692	PA- 2,7 R	0,61
	4 x 2,7	20 bar	50	grün	1693	PA- 2,7 GR	0,61
	4,3 x 3	20 bar	50	natur	1622	PA- 3 N	0,64
	4,3 x 3	20 bar	50	schwarz	1623	PA- 3 S	0,66
	4,3 x 3	20 bar	50	blau	1624	PA- 3 B	0,66
	4,3 x 3	20 bar	50	gelb	1625	PA- 3 G	0,66
	4,3 x 3	20 bar	50	rot	1626	PA- 3 R	0,66
	4,3 x 3	20 bar	50	grün	1627	PA- 3 GR	0,66
	6 x 4	27 bar	50	natur	1485	PA- 4 N	0,82
	6 x 4	27 bar	50	schwarz	1486	PA- 4 S	0,84
	6 x 4	27 bar	50	blau	1487	PA- 4 B	0,84
	6 x 4	27 bar	50	gelb	1488	PA- 4 G	0,84
	6 x 4	27 bar	50	rot	1489	PA- 4 R	0,84
	6 x 4	27 bar	50	grün	1490	PA- 4 GR	0,84
	8 x 6	19 bar	50	natur	1194	PA- 6 N	1,00
	8 x 6	19 bar	50	schwarz	1195	PA- 6 S	1,02
	8 x 6	19 bar	50	blau	1196	PA- 6 B	1,02
	8 x 6	19 bar	50	gelb	1197	PA- 6 G	1,02
	8 x 6	19 bar	50	rot	1198	PA- 6 R	1,02
	8 x 6	19 bar	50	grün	1199	PA- 6 GR	1,02
10 x 7	23 bar	25	natur	1694	PA- 7 N	1,87	
10 x 8	15 bar	25	natur	1697	PA- 8 N	1,35	
10 x 8	15 bar	25	schwarz	1698	PA- 8 S	1,46	
10 x 8	15 bar	25	blau	1699	PA- 8 B	1,46	
	12 x 9	19 bar	25	natur	1163	PA- 9 N	2,15
	12 x 9	19 bar	25	schwarz	1164	PA- 9 S	2,22
	12 x 9	19 bar	25	blau	1165	PA- 9 B	2,22
	12 x 9	19 bar	25	grün	1166	PA- 9 GR	2,22
	12 x 9	19 bar	25	rot	1167	PA- 9 R	2,22
12 x 10	12 bar	25	natur	1491	PA- 10 N	1,97	
12 x 10	12 bar	25	schwarz	1509	PA- 10 S	2,05	
14 x 11	16 bar	25	natur	1492	PA- 11 N	2,63	
15 x 12	15 bar	25	natur	1493	PA- 12 N	3,09	
18 x 14	16 bar	25	natur	4378	PA- 14 N	5,37	
22 x 18	13 bar	25	natur	4379	PA- 18 N	7,98	

Andere Abmessungen, Farben, DUO-Schläuche und größere Rollenlängen auf Anfrage.